

สำเนาฉบับ



โรงเรียนเชียงใหม่พิทยาคม
รับที่ 401
วันที่ 13 ส.ค. 66
เวลา 08.30 น.

ที่ ศธ ๐๔๓๒๗/ ๑ ๙๖๑

สำนักงานเขตพื้นที่การศึกษามัธยมศึกษามหาสารคาม
ถนนเลี่ยงเมือง มหาสารคาม-ร้อยเอ็ด ตำบลม่วงนาง
อำเภอเมือง จังหวัดมหาสารคาม ๔๔๐๐๐

๑๐ มีนาคม ๒๕๖๖

เรื่อง ประชาสัมพันธ์โครงการจัดอบรมสร้างกิจกรรม Active Learning บน PowerPoint ด้วย ClassPoint 2

เรียน ผู้อำนวยการโรงเรียนในสังกัดทุกโรงเรียน

สิ่งที่ส่งมาด้วย โครงการและกำหนดการ จำนวน ๑ ชุด

ด้วย บริษัท ClassPoint Singapore ผู้ผลิตโปรแกรม ClassPoint ที่ถูกออกแบบมาเพื่อช่วยให้ครูผู้สอนใช้งานโปรแกรม PowerPoint ในการจัดการเรียนการสอนได้อย่างมีประสิทธิภาพ และได้จัดอบรมสร้างกิจกรรม Active Learning บน PowerPoint ด้วย ClassPoint 2 พร้อมเคล็ดลับการสร้างสื่อในเวลาจำกัดให้กับครูและบุคลากรในสถานศึกษา โดยบริษัท Inknoe Singapore เป็นผู้ดำเนินการ

ในการนี้ สำนักงานเขตพื้นที่การศึกษามัธยมศึกษามหาสารคาม จึงประชาสัมพันธ์ไปยังโรงเรียนที่อยู่ในสังกัด ให้ผู้ที่สนใจเข้าร่วมโครงการจัดอบรมสร้างกิจกรรม Active Learning บน PowerPoint ด้วย ClassPoint 2 ทั้งนี้ ไม่มีค่าใช้จ่ายในการอบรม สามารถสอบถามได้ที่ ผู้ประสานงานโครงการ นางสาวจินาพัชร ราชบริรักษ์ หมายเลขโทรศัพท์ ๐๙ ๕๔๐๑ ๑๑๗๐ รายละเอียดดังเอกสารแนบมาพร้อมนี้

จึงเรียนมาเพื่อทราบ

เรียน ผู้อำนวยการโรงเรียนเชียงใหม่พิทยาคม
- สำน. ๖๔.
- แจ้งอบรมสร้างกิจกรรม Active Learning

ขอแสดงความนับถือ

เพื่อโปรด

1. ทราบ
2. พิจารณาสั่งการ

13 ส.ค. 66

(นายวิษณุ สมจิตศรีปัญญา)

รองผู้อำนวยการสำนักงานเขตพื้นที่การศึกษา ปฏิบัติราชการแทน
ผู้อำนวยการสำนักงานเขตพื้นที่การศึกษามัธยมศึกษามหาสารคาม

กลุ่มพัฒนาครูและบุคลากรทางการศึกษา
โทร. ๐๙๑-๘๖๕-๓๔๗๒

(นายปรีชา การสอาด)
ผู้อำนวยการโรงเรียนเชียงใหม่พิทยาคม
13 ส.ค. 66

INKNOE ClassPoint

ชื่อโครงการ: อบรมการสร้างกิจกรรม Active Learning บน PowerPoint ด้วยโปรแกรม ClassPoint2

หัวข้อการอบรม: สร้างกิจกรรม Active Learning บน PowerPoint ด้วย ClassPoint2 พร้อมเคล็ดลับการสร้างสื่อในเวลาจำกัด

ช่องทางอบรม: การอบรมออนไลน์ผ่านโปรแกรม Zoom

วัตถุประสงค์

1. เพิ่มประสิทธิภาพการสอนแบบ Active Learning ด้วยโปรแกรม PowerPoint ผ่านส่วนเสริม ClassPoint 2
2. แลกเปลี่ยนไอเดียกิจกรรม Active Learning ในการสอนทั้งรูปแบบ Online Onsite และ Hybrid
3. เรียนรู้เทคนิคการสร้างสื่อในเวลาจำกัดด้วยตัวช่วยต่างๆ

เนื้อหาการอบรมแบ่งเป็น 3 ส่วนหลัก

1. การสร้างกิจกรรม Active Learning ด้วยโปรแกรม ClassPoint
ClassPoint ถูกออกแบบมาเพื่อช่วยให้คุณครูผู้สอนสามารถใช้ PowerPoint ในการสอนได้อย่างมีประสิทธิภาพมากขึ้นในเชิงการมีส่วนร่วมของนักเรียน ทั้งยังสามารถช่วยให้ผู้สอนสามารถติดตามผลการเรียนได้ในเวลาอันสั้น
2. เทคนิคและวิธีการสร้างสื่ออย่างมีประสิทธิภาพในระยะเวลาจำกัด
3. การแบ่งปันประสบการณ์การประยุกต์ใช้ในการสอนระดับต่างๆ โดยผู้เชี่ยวชาญ

สิทธิประโยชน์สำหรับผู้เข้าร่วมโครงการ





1. เกียรติบัตรรับรองเป็นผู้มีพื้นฐานความรู้การใช้งานโปรแกรม ClassPoint จากหน่วยงานและบริษัท ClassPoint
2. การใช้งานโปรแกรมแบบ Basic ฟรี ตลอดชีพ และการใช้งานแบบ Pro ฟรี 14 วัน

การติดตามผล

1. แบบประเมินความพึงพอใจและข้อเสนอแนะหลังจบการอบรม
2. แบบสอบถามหลังการใช้งาน 1 เดือน

ตารางการอบรม

รุ่นที่	ระดับชั้น	วัน	วันที่	เวลา	วิทยากร	QR Code
1	ปฐมวัย	วันพฤหัสบดี	20 เมษายน 2566	9.00 น. – 11.00 น.	คุณครูปัทมา อินทร์ฤดี	
2	ประถมศึกษา	วันศุกร์	21 เมษายน 2566	9.00 น. – 11.00 น.	ดร. วาเลน คุณยากร	

3	ประถมศึกษา	วันอังคาร	25 เมษายน 2566	9.00 น. - 11.00 น.	คุณครูปานทิพย์ คอนขันไทร	
4	มัธยมศึกษา	วันพุธ	26 เมษายน 2566	9.00 น. - 11.00 น.	ดร.อนุสร หงษ์ขุนทด	
5	มัธยมศึกษา	วันจันทร์	1 พฤษภาคม 2566	9.00 น. - 11.00 น.	คุณครูชญาภัทร ประเสริฐวงศา	
6	มัธยมศึกษา	วันอังคาร	2 พฤษภาคม 2566	9.00 น. - 11.00 น.	คุณครูชญญาศิริ สิทธิราช	

เกี่ยวกับ ClassPoint

เว็บไซต์



กลุ่มการเรียนรู้



วิธีการใช้งาน



รุ่นที่ 1 (ระดับปฐมวัย)

หัวข้อการอบรม:

สร้างกิจกรรม Active Learning บน PowerPoint ด้วย ClassPoint2 พร้อมเคล็ดลับการสร้างสื่อในเวลาจำกัด

ช่องทางการอบรม อบรมออนไลน์ผ่าน โปรแกรม Zoom

วันที่ วันพฤหัสบดีที่ 20 เมษายน เวลา 9.00 น. – 12.00 น.

วิทยากร คุณครูปติศา อินทร์ฤดี

ตารางกิจกรรม

เวลา	รายละเอียด	ผู้รับผิดชอบ
9.00 น. - 9.15 น.	เปิดการอบรม กล่าวเปิดโดยผู้รับผิดชอบจากหน่วยงาน แนะนำบริษัท Inknoe Singapore แนะนำวิทยากร	ผู้รับผิดชอบจากหน่วยงาน ผู้จัดการภูมิภาค (ClassPoint ประเทศไทย) วิทยากร : คุณครูปติศา อินทร์ฤดี
9.15 น. - 10.15 น.	รู้จักกับเครื่องมือบน ClassPoint พร้อม ไอเดียกิจกรรม เพื่อนำไปประยุกต์ใช้สร้างกิจกรรมแบบ Active Learning	วิทยากร : คุณครูปติศา อินทร์ฤดี
10.15 น. - 11.00 น.	การติดตั้งโปรแกรม และฝึกสร้างกิจกรรม	
11.00 น. - 11.50 น.	เทคนิคการสร้างสื่อ PowerPoint ในเวลาจำกัด	
11.50 น. - 12.00 น.	กล่าวปิดการอบรม	ผู้จัดการภูมิภาค (ClassPoint ประเทศไทย) วิทยากร : คุณครูปติศา อินทร์ฤดี

ช่องทางการลงทะเบียนสำหรับรุ่นที่ 1

ท่านสามารถลงทะเบียนด้วยการสแกน QR code ด้านล่าง เพื่อทำการสมัครออนไลน์ เมื่อส่งข้อมูลเรียบร้อยแล้ว

จะมีอีเมลส่งกลับไปยังอีเมลของท่านเพื่อแจ้งลิงก์สำหรับใช้เข้าร่วมกิจกรรม



รุ่นที่ 2 (ระดับประถมศึกษา)

หัวข้อการอบรม:

สร้างกิจกรรม Active Learning บน PowerPoint ด้วย ClassPoint2 พร้อมเคล็ดลับการสร้างสื่อในเวลาจำกัด

ช่องทางการอบรม อบรมออนไลน์ผ่าน โปรแกรม Zoom

วันที่ วันศุกร์ที่ 21 เมษายน เวลา 9.00 น. – 12.00 น.

วิทยากร ดร. วาเลน คุณยากร

ตารางกิจกรรม

เวลา	รายละเอียด	ผู้รับผิดชอบ
9.00 น. - 9.15 น.	เปิดการอบรม กล่าวเปิด โดยผู้รับผิดชอบจากหน่วยงาน แนะนำบริษัท Inknoe Singapore แนะนำวิทยากร	ผู้รับผิดชอบจากหน่วยงาน ผู้จัดการภูมิภาค (ClassPoint ประเทศไทย) วิทยากร : ดร. วาเลน คุณยากร
9.15 น. - 10.15 น.	รู้จักกับเครื่องมือบน ClassPoint พร้อมไอเดียกิจกรรม เพื่อนำไปประยุกต์ใช้สร้างกิจกรรมแบบ Active Learning	วิทยากร : ดร. วาเลน คุณยากร
10.15 น. – 11.00 น.	การติดตั้ง โปรแกรม และฝึกสร้างกิจกรรม	
11.00 น. – 11.50 น.	เทคนิคการสร้างสื่อ PowerPoint ในเวลาจำกัด	
11.50 น. - 12.00 น.	กล่าวปิดการอบรม	ผู้จัดการภูมิภาค (ClassPoint ประเทศไทย) วิทยากร : ดร. วาเลน คุณยากร

ช่องทางการลงทะเบียนสำหรับรุ่นที่ 1

ท่านสามารถลงทะเบียนด้วยการสแกน QR code ด้านล่าง เพื่อทำการสมัครออนไลน์ เมื่อส่งข้อมูลเรียบร้อยแล้ว
จะมีอีเมลส่งกลับไปไปยังอีเมลของท่านเพื่อแจ้งลิงก์สำหรับใช้เข้าร่วมกิจกรรม



รุ่นที่ 3 (ระดับประถมศึกษา)

หัวข้อการอบรม:

สร้างกิจกรรม Active Learning บน PowerPoint ด้วย ClassPoint2 พร้อมเคล็ดลับการสร้างสื่อในเวลาจำกัด

ช่องทางการอบรม อบรมออนไลน์ผ่านโปรแกรม Zoom

วันที่ วันอังคารที่ 25 เมษายน เวลา 9.00 น. – 12.00 น.

วิทยากร คุณครูปานทิพย์ ดอนขันไพโร

ตารางกิจกรรม

เวลา	รายละเอียด	ผู้รับผิดชอบ
9.00 น. - 9.15 น.	เปิดการอบรม กล่าวเปิดโดยผู้รับผิดชอบจากหน่วยงาน แนะนำบริษัท Inknoe Singapore แนะนำวิทยากร	ผู้รับผิดชอบจากหน่วยงาน ผู้จัดการภูมิภาค (ClassPoint ประเทศไทย) วิทยากร : คุณครูปานทิพย์ ดอนขันไพโร
9.15 น. - 10.15 น.	รู้จักกับเครื่องมือบน ClassPoint พร้อมไอเดียกิจกรรม เพื่อนำไปประยุกต์ใช้สร้างกิจกรรมแบบ Active Learning	วิทยากร : คุณครูปานทิพย์ ดอนขันไพโร
10.15 น. – 11.00 น.	การติดตั้งโปรแกรม และฝึกสร้างกิจกรรม	
11.00 น. – 11.50 น.	เทคนิคการสร้างสื่อ PowerPoint ในเวลาจำกัด	
11.50 น. - 12.00 น.	กล่าวปิดการอบรม	ผู้จัดการภูมิภาค (ClassPoint ประเทศไทย) วิทยากร : คุณครูปานทิพย์ ดอนขันไพโร

ช่องทางการลงทะเบียนสำหรับรุ่นที่ 1

ท่านสามารถลงทะเบียนด้วยการสแกน QR code ด้านล่าง เพื่อทำการสมัครออนไลน์ เมื่อส่งข้อมูลเรียบร้อยแล้ว

จะมีอีเมลส่งกลับไปไปยังอีเมลของท่านเพื่อแจ้งลิงก์สำหรับใช้เข้าร่วมกิจกรรม



รุ่นที่ 4 (ระดับมัธยมศึกษา)

หัวข้อการอบรม:

สร้างกิจกรรม Active Learning บน PowerPoint ด้วย ClassPoint2 พร้อมเคล็ดลับการสร้างสื่อในเวลาจำกัด

ช่องทางการอบรม อบรมออนไลน์ผ่านโปรแกรม Zoom

วันที่ วันพุธที่ 26 เมษายน เวลา 9.00 น. - 12.00 น.

วิทยากร ดร.อนุสร หงษ์ขุนทด

ตารางกิจกรรม

เวลา	รายละเอียด	ผู้รับผิดชอบ
9.00 น. - 9.15 น.	เปิดการอบรม กล่าวเปิดโดยผู้รับผิดชอบจากหน่วยงาน แนะนำบริษัท Inknoe Singapore แนะนำวิทยากร	ผู้รับผิดชอบจากหน่วยงาน ผู้จัดการภูมิภาค (ClassPoint ประเทศไทย) วิทยากร : ดร.อนุสร หงษ์ขุนทด
9.15 น. - 10.15 น.	รู้จักกับเครื่องมือบน ClassPoint พร้อมไอเดียกิจกรรม เพื่อนำไปประยุกต์ใช้สร้างกิจกรรมแบบ Active Learning	วิทยากร : ดร.อนุสร หงษ์ขุนทด
10.15 น. - 11.00 น.	การติดตั้งโปรแกรม และฝึกสร้างกิจกรรม	
11.00 น. - 11.50 น.	เทคนิคการสร้างสื่อ PowerPoint ในเวลาจำกัด	
11.50 น. - 12.00 น.	กล่าวปิดการอบรม	ผู้จัดการภูมิภาค (ClassPoint ประเทศไทย) วิทยากร : ดร.อนุสร หงษ์ขุนทด

ช่องทางการลงทะเบียนสำหรับรุ่นที่ 1

ท่านสามารถลงทะเบียนด้วยการสแกน QR code ด้านล่าง เพื่อทำการสมัครออนไลน์ เมื่อส่งข้อมูลเรียบร้อยแล้ว

จะมีอีเมลส่งกลับไปไปยังอีเมลของท่านเพื่อแจ้งลิงก์สำหรับใช้เข้าร่วมกิจกรรม



วันที่ 5 (ระดับมัธยมศึกษา)

หัวข้อการอบรม:

สร้างกิจกรรม Active Learning บน PowerPoint ด้วย ClassPoint2 พร้อมเคล็ดลับการสร้างสื่อในเวลาจำกัด

ช่องทางการอบรม อบรมออนไลน์ผ่าน โปรแกรม Zoom

วันที่ วันจันทร์ที่ 1 พฤษภาคม เวลา 9.00 น. - 12.00 น.

วิทยากร คุณครูชญากัทร ประเสริฐวงศา

ตารางกิจกรรม

เวลา	รายละเอียด	ผู้รับผิดชอบ
9.00 น. - 9.15 น.	เปิดการอบรม กล่าวเปิด โดยผู้รับผิดชอบจากหน่วยงาน แนะนำบริษัท Inknoe Singapore แนะนำวิทยากร	ผู้รับผิดชอบจากหน่วยงาน ผู้จัดการภูมิภาค (ClassPoint ประเทศไทย) วิทยากร : คุณครูชญากัทร ประเสริฐวงศา
9.15 น. - 10.15 น.	รู้จักกับเครื่องมือบน ClassPoint พร้อมไอเดียกิจกรรม เพื่อนำไปประยุกต์ใช้สร้างกิจกรรมแบบ Active Learning	วิทยากร : คุณครูชญากัทร ประเสริฐวงศา
10.15 น. - 11.00 น.	การติดตั้งโปรแกรม และฝึกสร้างกิจกรรม	
11.00 น. - 11.50 น.	เทคนิคการสร้างสื่อ PowerPoint ในเวลาจำกัด	
11.50 น. - 12.00 น.	กล่าวปิดการอบรม	ผู้จัดการภูมิภาค (ClassPoint ประเทศไทย) วิทยากร : คุณครูชญากัทร ประเสริฐวงศา

ช่องทางการลงทะเบียนสำหรับวันที่ 1

ท่านสามารถลงทะเบียนด้วยการสแกน QR code ด้านล่าง เพื่อทำการสมัครออนไลน์ เมื่อส่งข้อมูลเรียบร้อยแล้ว
จะมีอีเมลส่งกลับไปไปยังอีเมลของท่านเพื่อแจ้งลิงก์สำหรับใช้เข้าร่วมกิจกรรม



รุ่นที่ 6 (ระดับมัธยมศึกษา)

หัวข้อการอบรม:

สร้างกิจกรรม Active Learning บน PowerPoint ด้วย ClassPoint2 พร้อมเคล็ดลับการสร้างสื่อในเวลาจำกัด

ช่องทางการอบรม อบรมออนไลน์ผ่านโปรแกรม Zoom

วันที่ วันอังคารที่ 2 พฤษภาคม เวลา 9.00 น. – 12.00 น.

วิทยากร คุณครูชญญาศิริ สิทธีราช

ตารางกิจกรรม

เวลา	รายละเอียด	ผู้รับผิดชอบ
9.00 น. - 9.15 น.	เปิดการอบรม กล่าวเปิดโดยผู้รับผิดชอบจากหน่วยงาน แนะนำบริษัท Inknoe Singapore แนะนำวิทยากร	ผู้รับผิดชอบจากหน่วยงาน ผู้จัดการภูมิภาค (ClassPoint ประเทศไทย) วิทยากร : คุณครูชญญาศิริ สิทธีราช
9.15 น. - 10.15 น.	รู้จักกับเครื่องมือบน ClassPoint พร้อมไอเดียกิจกรรม เพื่อนำไปประยุกต์ใช้สร้างกิจกรรมแบบ Active Learning	วิทยากร : คุณครูชญญาศิริ สิทธีราช
10.15 น. - 11.00 น.	การติดตั้งโปรแกรม และฝึกสร้างกิจกรรม	
11.00 น. - 11.50 น.	เทคนิคการสร้างสื่อ PowerPoint ในเวลาจำกัด	
11.50 น. - 12.00 น.	กล่าวปิดการอบรม	ผู้จัดการภูมิภาค (ClassPoint ประเทศไทย) วิทยากร : คุณครูชญญาศิริ สิทธีราช

ช่องทางการลงทะเบียนสำหรับรุ่นที่ 1

ท่านสามารถลงทะเบียนด้วยการสแกน QR code ด้านล่าง เพื่อทำการสมัครออนไลน์ เมื่อส่งข้อมูลเรียบร้อยแล้ว

จะมีอีเมลส่งกลับไปยังอีเมลของท่านเพื่อแจ้งลิงก์สำหรับใช้เข้าร่วมกิจกรรม

